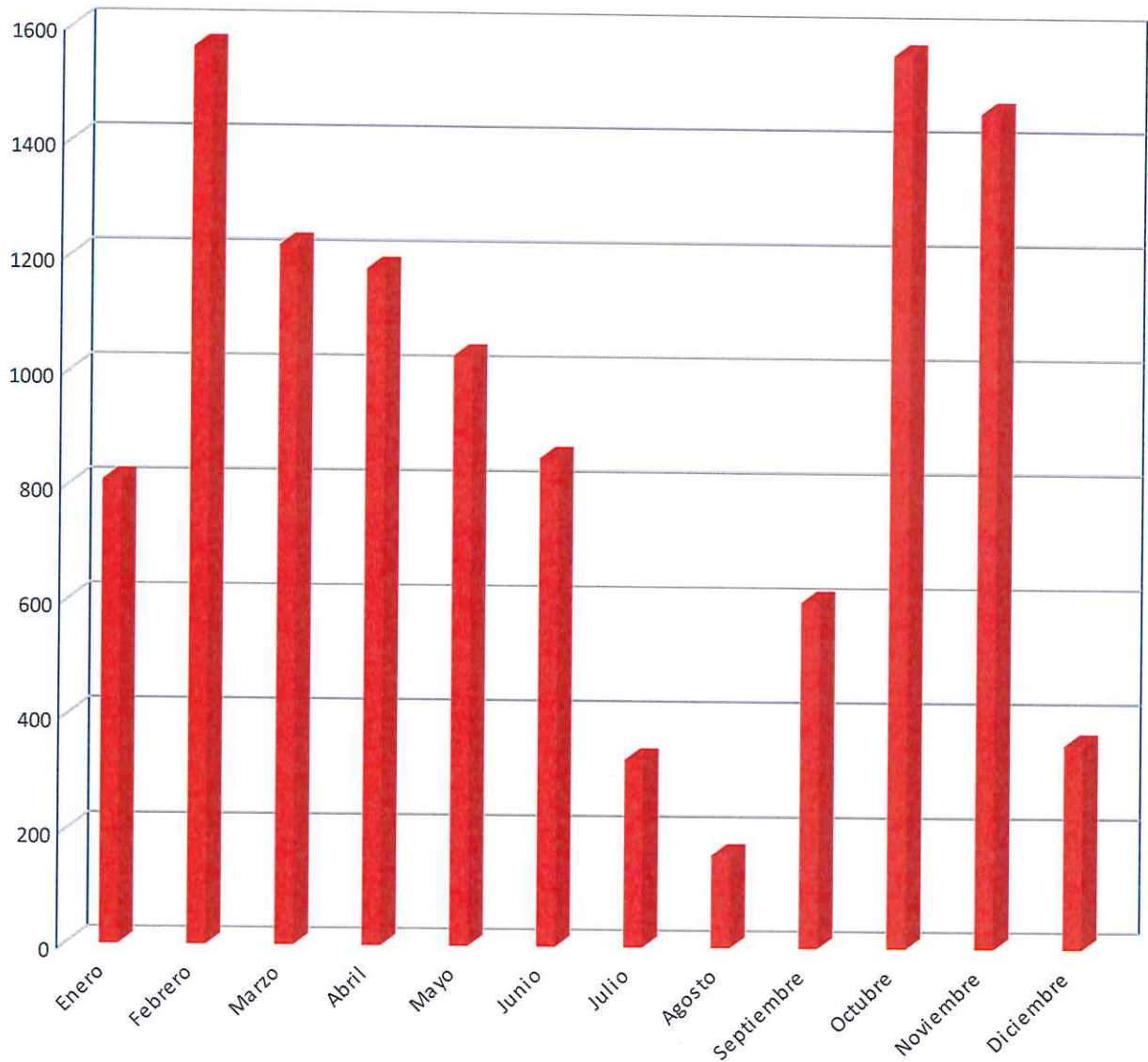


## VISITANTES AL MUSEO 2018



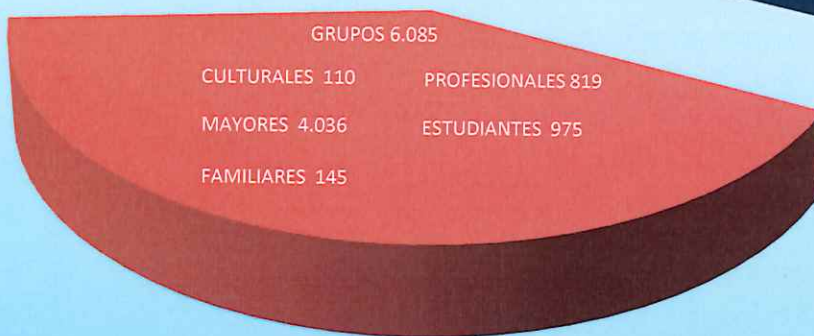
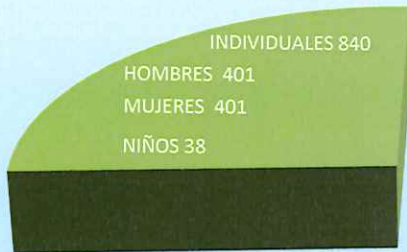
Enero  
Febrero  
Marzo  
Abril  
Mayo  
Junio  
Julio  
Agosto  
Septiembre  
Octubre  
Noviembre  
Diciembre

810  
1.567  
1.222  
1.182  
1.031  
853  
329  
163  
604  
1.562  
1.461  
358

**Total: 11.142**



## DISTRIBUCIÓN DE PÚBLICO



- EVENTOS
- GRUPOS
- INDIVIDUALES

**TOTAL 11.142**

### PARTICIPANTES EN DEGUSTACIONES Y CATAS

Degustación de 1 vino= 2.630

Cata de 1 vino= 17

Cata de mosto= 805

**TOTAL= 3.452**

### PARTICIPANTES EN EVENTOS CON DEGUSTACIONES O CATAS

1. Taller de los sentidos (Cata de mosto)- 168
2. Taller de la vendimia (Cata de mosto) -682
3. INCLUDES(Cata de mosto)- 19
4. Concurso de vinos (Cata de vinos)-16
5. Música para beber (Cata de vinos)-140
6. Cata concierto (Cata de vinos)-60
7. Cata de chocolate                      120

Catas de mostos-869

Catas de vinos-216

**Total-1.303**